

ECS

Easy Check System

店舗画面操作マニュアル



第1章 利用開始設定

店舗情報登録

ECSの利用申込をすると、ECS 本部によって店舗基本情報が登録されて、オーナー様のID・パスワードが発行されます。

オーナー様は発行されたID・パスワードでECSにログインして、店舗詳細情報の登録、販売先の登録、店舗スタッフ様の登録をお願いいたします。

スタッフ登録まで完了しましたら、各スタッフ様にID・パスワードを教えて、システムをご利用ください。

オーナー様のID/パスワードでログインしてください。

店舗情報

1 右上のプロフィール画像をクリックするとアカウント情報やログアウトなどのメニューが表示されます。

2 対象の店舗をクリックします。



※プロフィール画像が登録されていない場合は、右のような画像が表示されます
(プロフィール画像は「アカウント情報」で登録できます)



アカウント情報を変更する 8 ページ参照

ECS Easy Check System

ダッシュボード / 店舗一覧

店舗一覧

検索

店舗

店舗名or店舗コードを入力

検索

検索条件クリア

50 件表示

コード	店舗名称	オーナー	所属人数	販売許可	更新日時	詳細
0052	FC加盟店A	テストカンパニー	3	不可	2022/06/07 14:08	詳細
0053	FC加盟店B	テストカンパニー	2	不可	2022/02/18 14:10	詳細

2 件中 1 - 2 まで表示

« 最初 < 前 1 次 > 最後 »

第1章 利用開始設定

店舗情報登録

オーナー様のID/パスワードでログインしてください。

店舗情報

店舗詳細

店舗名称 *

FC加盟店A

コード

0052

責任者名

50文字まで

メールアドレス

191文字まで

電話番号

ハイフン無し、13文字まで

オーナー

デストカンバ

FC

ON

店舗オープン日

YYYY/MM/DD

現金管理開始日

YYYY/MM/DD

小口現金利用

ON

販売許可

ON

郵便番号

ハイフン無し、7文字まで

都道府県

選択してください

市区町村

50文字まで

番地以降の住所

50文字まで

建物名

50文字まで

個人情報取り扱いに関する表明

買取専門店大吉(以下「当店」)は、法令等の定めにより許可されている場合、または取得の状況からみて利用目的が明らかな場合を除き、ご本人さまの同意を得ることなく下記の利用目的の達成を超えて、個人情報を取扱うことはありません。

当店が収集する個人情報とは、個人情報の保護に関する法律第2条にいう個人情報にあたる情報をいいます。

1、個人情報の利用目的について

当店がお客様から収集した個人情報は、法令に基づく他、下記目的の必要な範囲で使用いたします。

・買取履歴の確認を行し、充実したサービスを行うため

・買取事業に関連する、新規取扱商品、注力商品、広告の検討資料とするため

・買取事業に関するアフターサービス、新規取扱商品・サービスに調する情報のお知らせを行うため

・郵送買取希望商品査定のお申し込みの確認や、査定後返送商品のお届けをするため

・買取及び取引に関するお問い合わせ等に対する回答や確認のご連絡のため

・お客様が買取をご希望する商品等をお伺いするため

・買取・査定サービスを向上させるための分析を行うため

・お客様に合ったサービスを提供するため

・当店及びフランチャイズ本部(株式会社エンパワー)が取り扱う商品、サービスに関する提案、その他情報提供(カタログなどの送付を含みます)

2、第三者への情報の提供等

当店は、上記利用目的達成のため、必要な範囲内で下記の事業者にお客さまの個人情報を提供ないし共同利用し、一部または全部の管理を委託する場合があります。

なお、お客さまご本人より提供停止のお申し出があった場合は提供等を停止いたします。

事業者 : 全国の買取専門店大吉及び株式会社エンパワー(大吉FC本部)

提供等の方法 : 書面または口頭による直接提供、または電話による口頭提供、またはFAX、電子メールによる提供等

提供等する情報の項目 : 上記目的に必要な範囲での、お客様の属性(氏名、住所、年齢、性別、職業等)、来店履歴(来店店舗履歴、過去の査定・買取に関する取引の履歴、電話・メール等による各種お申込みやお問い合わせの履歴、アンケート等に関する事項等) その他当店が買取、査定、問い合わせ、資料請求の申し込み、アンケート調査への回答、キャンペーン等への応募の申し込み等により収集する一切の個人情報

情報の管理責任者 : 株式会社エンパワー

3 店舗の詳細を登録します。

4 現金管理をスタートする日を登録します。

店舗情報から現金管理開始日を設定する36 ページ参照

5 小口現金まで管理する場合はチェックを入れます。

6 個人情報取り扱いに関する表明文を編集します。

※デフォルトでは、サンプルとして店舗名がFC本部の「株式会社エンパワー」が登録されていますので、必ず変更してください。

1、個人情報の利用目的について

当店がお客様から収集した個人情報は、法令に基づく他、下記目的の必要な範囲で使用いたします。

- ・買取履歴の確認を行し、充実したサービスを行うため
- ・買取事業に関連する、新規取扱商品、注力商品、広告の検討資料とするため
- ・買取事業に関するアフターサービス、新規取扱商品・サービスに調する情報のお知らせを行うため
- ・郵送買取希望商品査定のお申し込みの確認や、査定後返送商品のお届けをするため
- ・買取及び取引に関するお問い合わせ等に対する回答や確認のご連絡のため
- ・お客様が買取をご希望する商品等をお伺いするため
- ・買取・査定サービスを向上させるための分析を行うため
- ・お客様に合ったサービスを提供するため
- ・当店及びフランチャイズ本部(株式会社エンパワー)が取り扱う商品、サービスに関する提案、その他情報提供(カタログなどの送付を含みます)

2、第三者への情報の提供等

当店は、上記利用目的達成のため、必要な範囲内で下記の事業者にお客さまの個人情報を提供ないし共同利用し、一部または全部の管理を委託する場合があります。

なお、お客さまご本人より提供停止のお申し出があった場合は提供等を停止いたします。

事業者 : 全国の買取専門店大吉及び株式会社エンパワー(大吉FC本部) **自分の店舗名に変更**

提供等の方法 : 書面または口頭による直接提供、または電話による口頭提供、またはFAX、電子メールによる提供等

提供等する情報の項目 : 上記目的に必要な範囲での、お客様の属性(氏名、住所、年齢、性別、職業等)、来店履歴(来店店舗履歴、過去の査定・買取に関する取引の履歴、電話・メール等による各種お申込みやお問い合わせの履歴、アンケート等に関する事項等) その他当店が買取、査定、問い合わせ、資料請求の申し込み、アンケート調査への回答、キャンペーン等への応募の申し込み等により収集する一切の個人情報

情報の管理責任者 : 株式会社エンパワー **自分の店舗名に変更**

店舗情報登録

店舗情報

オーナー様のID/パスワードでログインしてください。

「マスタ管理」から「販売先」を選択して、既存の販売先の登録をします。

販売先の登録をすることで、買取商品の販売処理時に「販売先」の選択ができるようになります。

新規の販売先については、オーナー様権限で都度追加登録することで「販売先」として反映されます。

マスタ管理

ECS Easy Check System

ダッシュボード / マスタ管理 / 販売先

ログイン店舗: FC加盟店A

販売先一覧

コード	名称	担当者	オーナー	更新日時	詳細
0001	エンパワー	-	-	2022/04/11 14:01	詳細
0002	販売先A	田中	テストカンパニー	2022/04/11 14:42	詳細
0003	販売先B	小林	テストカンパニー	2022/04/11 14:43	詳細

3件中 1 - 3 まで表示

新規追加

1 「マスタ管理」から「販売先」をクリックします。

2 「新規追加」をクリックします。

3 登録された販売先が一覧で表示されます。

※デフォルトで登録されている販売先はありません。

※登録内容に変更がある場合は、「詳細」から変更することができます。

第1章 利用開始設定

折込マスタ登録

「マスタ管理」から「折込マスタ」を選択して、既存の折込先の登録をします。

折込マスタの登録をすることで、買取商品の査定登録時に「来店区分1」で「折込」を選択した際に「来店区分2」が有効となり、折込先の選択ができるようになります。

新規の折込先が増えた場合は、都度追加登録することで「来店区分2」に反映されます。

マスタ管理

ダッシュボード / マスタ管理 / 折込マスター一覧

折込マスター一覧

※来店区分の「折込」に紐づく小分類一覧です。

3 件該当

50 件表示 検索:

コード	名称	来店区分	更新日時	詳細
7777	朝日新聞	折込	2024/03/08 16:54	詳細
6666	毎日新聞	折込	2024/03/08 16:54	詳細
8888	読売新聞	折込	2024/03/08 16:52	詳細

3 件中 1 ~ 3 まで表示

「新規作成」

折込マスタ登録

名称 *

コード

10文字まで 数値4桁

登録

1 「マスタ管理」から「折込マスタ」をクリックします。

2 「新規追加」をクリックします。

3 「名称」(●●新聞 など)と「コード」(数値4桁)を入力して「登録」をクリックします。

4 登録した折込先が一覧表示され、査定登録時に「来店区分2」で選択できるようになります。

※デフォルトで登録されている折込マスタはありません。

※登録内容に変更がある場合は、「詳細」から変更します。

第1章 利用開始設定

スタッフ登録

オーナー様のID/パスワードでログインしてください。

ユーザー管理

ユーザー一覧

画像	氏名	担当者ID	店舗	権限	最終ログイン	更新日時	詳細
	FC加盟店オーナー	fcowner	FC加盟店A・FC加盟店B	FCオーナー	5秒前	2022/06/20 16:01	詳細
	FC加盟店スタッフ	fcstaff	FC加盟店A	FCスタッフ	10分前	2022/06/14 17:51	詳細

2件中 1 ~ 2 まで表示

< 最初 < 前 1 次 > 最後 >

+ 新規追加

1 「ユーザー管理」をクリックするとユーザー一覧が表示されます。

2 新規でスタッフ登録をする場合は「+ 新規追加」をクリックします。

ユーザー登録

氏名 * 10文字まで

メールアドレス * 191文字まで

担当者ID * 32文字まで

権限 FCスタッフ

オーナー情報 テストカンパニー

ログイン店舗 FC加盟店A FC加盟店B

パスワード * 入力してください。 4~16文字の間で、他人に推測されにくい文字を入力してください。

パスワード確認 * 確認のため再入力してください。

登録

注意

オーナー様が発行できる権限は「スタッフ権限」のみとなります。「スタッフ権限」の方を「オーナー権限」に変更したい場合は、別途株式会社リユースまでご連絡ください。
※「オーナー権限」は、販売先入金管理まで操作できる権限になります。

株式会社リユース

TEL：092-403-4751 メール：info@j-reuse.info

3 スタッフ様の名前、メールアドレス、ID を登録します。

4 対象の店舗を選択して、登録します。

※複数兼任する場合は、「+」をクリックして追加してください。

5 パスワードを登録します。

※パスワードを忘れた場合は、再設定してください。

第1章 利用開始設定

アカウント情報変更

変更したいアカウント情報の ID / パスワードでログインしてください。

アカウント情報を変更する

※プロフィール画像が登録されていない場合は、
右のような画像が表示されます
(プロフィール画像は「アカウント情報」で登録できます)



- 1 右上のプロフィール画像をクリックするとアカウント情報やログアウトなどのメニューが表示されます。
- 2 「アカウント情報」をクリックします。
- 3 名前やメールアドレス、ID を変更したい場合は、ここで変更します。
- 4 パスワードを変更したい場合や、パスワードを忘れてしまった場合は、ここで再設定します。
- 5 プロフィール写真を登録・変更することができます。

登録日時	更新日時	最終ログイン
2022/02/15 15:44	2022/02/19 10:51	2022/06/14 11:57

第2章 査定登録

査定登録の流れ

- 1 商品を撮影する
- 2 撮影した商品を詳細登録する
- 3 お客様情報を登録する
- 4 お客様に査定内容を確認していただく
- 5 お客様に署名をしていただく
- 6 買取計算書を印刷する

1 商品を撮影する

10:56 1月25日(月)

< > ああ

ECS

ダッシュボード / 査定画像登録 リユース福岡店

査定画像登録

査定画像登録 査定商品登録 お客様情報登録 査定内容確認

商品画像選択 (複数選択可) ※画像アップロードは必須ではありません。

※最大 フォトライブラリ 写真の枚数: 20

参照

写真を撮る

画像追加

次へ

査定登録をキャンセル

1 「参照」をクリックすると「フォトライブラリ」「写真を撮る」「ブラウズ」と表示されます。

2 「写真を撮る」をクリックすると、カメラが起動しますので、そのまま撮影してください。

3 写真を追加する場合は「画像追加」をクリックしてください。

※すでに撮影している場合は、「フォトライブラリ」をクリックして選択してください。

※商品は1点ずつ登録してください。

4 画像登録が終わったら「次へ」をクリックしてください。

第2章 査定登録

2 撮影した商品を詳細登録する


査定商品登録

査定画像登録 査定商品登録 お客様情報登録 査定内容確認

商品情報入力 ※商品登録数最大30点まで ※1枚の画像を複数商品に割り当てる事はできないため、画像追加フォームから個別に追加ください。同一画像を重複選択した場合は最後の商品画像が優先されます。

チェックをしてください

商品画像



- 1 詳細登録する写真を選択してください。
※複数の写真を登録できます。追加も可能です。
- 2 詳細を登録して、査定金額を入力してください。

商品名・商品備考・大分類・中分類・宝石種類・貴金属計形状・質量（重さ）・数量の項目です。

商品備考は、お客様確認画面、買取承諾書等には表示されませんのでメモがあれば記載してください。

「※」は必須項目です。

※買取金額の右側にある  をクリックすると、マスターに価格がある商品は計算されて表示されます。

例) 大分類：貴金属 中分類：K18 質量：10g
当日の貴金属相場 × 10 g で計算されます。

大分類は「切手」「古銭」「ブランド」「金券」「貴金属」などです。中分類はそれぞれの大分類に登録されている商品が表示されます。

例) 大分類「貴金属」は「K24」「K22」「K18」など

※本来は1点ずつの登録が望ましいですが、接客中で時間がない場合はまとめて撮影して登録します。まとめて登録した商品は、買取処理確定後に分割して振り替えることが可能です。

11 ページ参照

- 3 商品登録が複数ある場合は、「商品追加」をクリックして1点目と同じ手順で登録してください。
- 4 商品登録が終わったら、「次へ」をクリックしてください。

商品名1 *

LV M30112

商品備考

A社 20,000円 B社 43,000円 中古ランクAB品 角にスレあり

大分類 *

ブランド

中分類 *

Louis Vuitton

宝石種

選択してください

商品形状

選択してください

質量

グラム・リットル単位（酒類は2L未満まで）小

数量 *

1

買取金額 *

15,000

類似商品検索

商品削除

商品追加

合計：¥ 15,000

次へ

前の画面へ戻る

第2章 査定登録

まとめて撮影した商品を登録したものは買取処理確定後に分割して振り替えることが可能です

査定商品登録

査定画像登録 査定商品登録 お客様情報入力 査定内容確認

商品情報入力 ※商品登録数最大30点まで

商品画像

☐



☒



☐



☐



追加画像



参照

商品名1 *

貴金属一式

商品備考

K18リング1点、Pt900リング1点、K24リング1点、K18ネックレス1点、K18WGペンダントトップ1点

大分類 *

貴金属

中分類 *

その他

宝石種

選択してください

商品形状

選択してください

質量

42

数量 *

1

買取金額 *

200,000

類似商品検索

商品削除

商品追加

合計 : 200,000円

※まとめて撮影して登録した場合は、後ほど、まとめたものを細分化する処理をしてください。

細分化する処理は買取処理確定当日以外でも可能です。

グロス買取を細分化する処理 25～26 ページ参照

第2章 査定登録



再来店のお客様の場合は、過去履歴から検索してお客様情報を反映することが可能です。

13 ページ参照

3 お客様情報を登録する

1

身分証を撮影してください。
裏面がある場合は裏面も撮影してください。
※マイナンバーカードは裏面撮影不可です

本人確認書類としては

- ①運転免許証
 - ②マイナンバーカード
(個人番号が記載された面はコピー不可、注意が必要)
 - ③パスポート (2020年2月4日以降発行のものは、
現住所確認のため公共料金の領収書などが必要)
 - ④在留カード (特別永住者証明書含む)
- 上記で確認することをお勧めいたします。

再来店のお客様も身分証の確認は毎回必須ですので、身分証の撮影登録は必ず行ってください。

2

「身分証読み取りを実行」をクリックします。
(免許証を撮影すると文字を読み込みます。)

14 ページ参照

第三者に取得制限があるものや機微情報にマスキングを施すことが可能です。

15 ページ参照

3

身分証の種類 (免許証、マイナンバーカード、パスポートなど) を選択して、番号を入力してください。

4

手書きで処理した時の伝票を添付する場合は、ここに画像をアップしてください。

5

お客様のお名前、住所など基本情報を登録します。
「※」が付いている項目は必須項目です。
また、「顧客名」「生年月日」「性別」「職業」「都道府県」「市区町村」「電話番号」は古物台帳登録において必須項目となりますので、「成約」の際は必ず入力が必要となります。
その他はわかる範囲でお願いします。

※買取区分は、「店頭買取」「出張買取」「郵送買取」から選択します。

※来店区分は「折込」「ポスティング」「ホームページ」など一覧から選択します。「折込」を選択すると、来店区分2が有効となり、折込マスタに登録済みの項目から選択することができます。

不成約の場合は、顧客名だけで次へ進めますので顧客名に「40代 男性」など入力ください。
不成約を登録しないと、来店数や成約率が正確に算出されません。

6

登録がすべて終わったら「次へ」をクリックすると、登録内容の確認になります。

来店区分2の項目を選択するには事前に「折込マスタ」で登録する必要があります。

6 ページ参照

第2章 査定登録

再来店のお客様の場合は、過去履歴から検索してお客様情報を反映することが可能です

お客様情報入力

査定画像登録 査定商品登録 お客様情報入力 査定内容確認

過去履歴から検索

身分証明書画像（表面）※最大ファイルサイズ: 100MB
画像ファイル 1件 参照

身分証明書画像（裏面）※最大ファイルサイズ: 100MB
参照

マスク処理

身分証読み取りを実施

身分証明書種類 身分証明書番号 手書き伝票画像※最大ファイルサイズ: 100MB
選択してください 50文字まで 参照

再来店のお客様の場合は、過去の査定履歴（成約伝票）から「顧客名」または「電話番号」で検索してお客様情報を反映することが可能です。

対象の方の名前をクリックすると、過去の査定履歴（成約伝票）を確認することができます。お客様情報に間違いがなければ、右端の「決定」をクリックするとお客様情報が反映されます。

身分証の確認は毎回必須ですので、身分証の撮影登録は必ず行ってください。
身分証の確認の際に住所など変更がある場合は、反映された情報を必ず修正してください。

お客様情報検索

過去の査定履歴（成約伝票）からお客様を検索します。

※身分証明書は毎回確認し、住所等に変更が無いか確認してください。

※前回取引から1年以上経過している場合は、新たに証明書を撮影してください。

顧客名

日本

電話番号

ハイフン無し、13文字まで

15 件表示

顧客名	電話番号	成約日時	身分証明書確認状況	選択
日本花子	-	2022/12/10 11:30	確認済	決定
日本花子	0924034751	2022/12/10 11:29	画像無し	決定
日本花子	-	2022/11/10 15:17	確認済	決定
日本花子	0924034751	2022/10/21 13:32	確認済	決定
日本花子	0311111111	2022/10/21 13:26	確認済	決定
日本花子	-	2022/09/24 14:38	画像無し	決定
日本花子	-	2022/09/24 14:33	画像無し	決定
日本花子	-	2022/09/24 14:19	確認済	決定
日本花子	-	2022/09/22 14:54	確認済	決定

第2章 査定登録

免許証の読み取り

身分証情報読み取りデータ

対象項目

1

取得データ

2

1 読み込みたい箇所をクリックすると、青く選択されます。

2 免許証を確認して、②の取得データから選択してください。

②は身分証に記載のある文字列を読み込みますので、その中から当てはまる項目を選択していく感じになります。

※特殊な文字など、読み込みができていない場合は手修正してください。

第三者に取得制限があるものや機微情報にマスキングを施すことが可能です。

15 ページ参照

第2章 査定登録

身分証のマスク処理

お客様情報入力

査定画像登録 査定商品登録 お客様情報入力 査定内容確認

過去履歴から検索

身分証明書画像（表面）※最大ファイルサイズ: 100MB

身分証明書画像（裏面）※最大ファイルサイズ: 100MB

画像ファイル 1件 参照

マスク処理



本人確認書類には、第三者に取得制限があるものや機微（センシティブ）情報が含まれているため、マスクングを施す必要があります。

マスク編集

クリア（初期状態） キャンセル（解除） マスク処理

氏名 番号 花子

住所 ○○県□□市△△町◇丁目○番地▽▽号

性別 女

平成元年 3月31日生 2025年 3月31日まで有効

□□市長

電子証明書の有効期限 年 月 日

0123456789ABCDEF 1234

保存せずに終了 保存



2020年10月12日現在、以下に該当する本人確認書類については、該当項目をマスクングする必要があります。

※2024年12月2日より従来の健康保険証は本人確認書類として使用不可となりました

運転免許証

裏面：「免許の条件等欄」「臓器提供意思表示欄」

マイナンバーカード

表面：「性別」「臓器提供意思表示欄」

裏面：※撮影不可

パスポート

「性別」

※2020年2月4日以降発行のものは、現住所確認のため公共料金の領収書などが必要です

※パスポートの本籍欄はマスクング不要です

在留カード（特別永住者証明書含む）

なし

マスク編集

クリア（初期状態） キャンセル（解除） マスク処理

氏名 番号 花子

住所 ○○県□□市△△町◇丁目○番地▽▽号

性別 女

平成元年 3月31日生 2025年 3月31日まで有効

□□市長

電子証明書の有効期限 年 月 日

0123456789ABCDEF 1234

保存せずに終了 保存

マスクングしたいところを囲みます。

囲み終わったら、右上の「マスク処理」をクリックすると処理完了です。

最後に右下の「保存」をクリックしてください。

マスク処理は、査定登録後に査定履歴の詳細からでも可能です。

※査定登録後にマスク処理をした場合、パソコンのブラウザにキャッシュが残っていると、マスク処理後の画像に更新されない場合があります。Windowsの場合は「Ctrl + F5」を押して画面を更新してください。

第2章 査定登録

4 お客様に査定内容を確認していただく

5 お客様に署名をしていただく

6 買取計算書を印刷する

ダッシュボード / 査定内容確認 ログイン店舗: リュース福岡店

査定内容確認

査定画像登録 査定商品登録 お客様情報登録 査定内容確認

1

査定内容確認

1 ルビー付きリング / 貴金属 / K18 / ルビー / 指輪 / 10g / 1個

2

選択

¥ 35,000

合計 ¥ 35,000

3

お客様情報

顧客名 田中伸也

〒8140006

住所 福岡県 福岡市早良区百道 1-4-15-5F

工藤ビル5階

生年月日 1970年 1月 1日 (昭和45年) / 51歳

性別 男性

職業 会社員

来店区分 折込 / 毎日

買取区分 店頭買取

身分証明 書種類 免許証

4

お支払い方法

① 現金支払 ② 振込支払 ③ 一部お支払い金

5

承認サイン

6

買取計算書印刷

7

確定 保留 (預かり) 不成約 査定登録をキャンセル

前の画面へ戻る

承認サイン

下記の注意事項に同意の上サインをお願いします。

● 提示金額を変更しました。(必須)

● お持ち頂いた商品が盗品・コピー品と判明した場合はご返金頂きます。また、買取商品の返品は致しません。(必須)

● 個人情報取り扱いに関する説明を受け、個人情報等の取扱いについて同意します。(必須)

【個人情報取り扱いに関する説明】

● 私 (店主) は、消費税における譲渡請求書発行事業者ではありません。(どちらか必須)

○ 私 (店主) は、消費税における譲渡請求書発行事業者です。(どちらか必須)

譲渡請求書発行事業者の場合は、登録番号を入力してください

20文字まで

④ 田中伸也

クリア

閉じる

※承認サインは「フルネーム」でいただってください。

1 査定詳細内容の確認です。お客様に内容の確認、金額の確認、写真の確認をしていただきます。

2 内容に不備がなければ②のステータスを「成約」にします。キャンセルの場合は、「不成約」に見積もりだけの場合は「保留」にしてください。

3 お客様のお名前、住所など基本情報の確認です。入力ミスがないかなどを確認してください。

4 支払方法を選択します。
「現金支払」または「振込支払」を選択します。
※「振込支払」では、右側の「一部お支払い金」に現金でお支払いする金額を入力することで、『現金+振込』として登録することができます。
「振込支払」を選択して「一部お支払い金」に何も入力しなければ、全額振込となります。

※支払方法で「振込支払」(現金と振込の併用を含む)を選択した商品の伝票取消で、現金でお金が戻ってきた場合は、現金の返金金額を必ず入力してください。

22 ページ参照

5 お客様に承認のサインをしていただきます。
「承認サイン」をクリックすると、承認サイン用の別画面が開きます。

6 承認サインまで終わると、「買取計算書」の印刷ができるようになります。
お客様へお渡しする場合は、印刷してください。

2023年10月からのインボイス制度の開始に伴い、買取計算書の下部左側に税区分や消費税額が表示されるようになりました。

7 買取処理が完了であれば「確定」、見積もりだけや預かりの場合は「保留 (預かり)」、不成約の場合は「不成約」をクリックしてください。

保留 (預かり) の場合は、「査定履歴」の詳細からお預かり証の印刷ができます。

18 ページ参照

不成約の場合は、不成約伝票に不成約理由を登録してください。

19 ページ参照

第2章 査定登録

買取区分（店頭買取 / 出張買取）によって承認サインのチェック項目が異なります

店頭買取の場合

郵便番号 ① 北海道府県 ② 市区町村 ③

〒ハイフン無し、7文字まで 選択してください 50文字まで

番地以降の住所 建物名

50文字まで 50文字まで

電話番号 ④ メールアドレス

ハイフン無し、13文字まで 191文字まで

買取区分 来店区分

店頭買取 選択してください

査定登録 お客様情報入力画面の「買取区分」で「店頭買取」を選択します。

承認サイン

下記の注意事項に同意の上サインをお願いします。

- ☐ 提示金額を受領しました。（必須）
- ☐ お売り頂いた商品が盗品・コピー品と判明した場合はご返金頂きます。また、買取商品の返品は致しかねます。（必須）
- ☐ 個人情報取り扱いに関する表明の説明を受け、個人情報の取扱いについて同意します。（必須）
【個人情報取り扱いに関する表明】

査定登録 査定内容確認画面の「承認サイン」をクリックすると、店頭買取用の承認サイン画面が開きます。

出張買取の場合

郵便番号 ① 北海道府県 ② 市区町村 ③

〒ハイフン無し、7文字まで 選択してください 50文字まで

番地以降の住所 建物名

50文字まで 50文字まで

電話番号 ④ メールアドレス

ハイフン無し、13文字まで 191文字まで

買取区分 来店区分

出張買取 選択してください

査定登録 お客様情報入力画面の「買取区分」で「出張買取」を選択します。

承認サイン

下記の注意事項に同意の上サインをお願いします。

- ☐ 提示金額を受領しました。（必須）
- ☐ お売り頂いた商品が盗品・コピー品と判明した場合はご返金頂きます。また、買取商品の返品は致しかねます。（必須）
- ☐ 個人情報取り扱いに関する表明の説明を受け、個人情報の取扱いについて同意します。（必須）
【個人情報取り扱いに関する表明】
- ☐ 買取計算書の交付を受けました。（必須）
- ☐ クーリングオフに関するお知らせの説明を受け、クーリングオフについて同意します。（必須）
【クーリングオフのお知らせ】

査定登録 査定内容確認画面の「承認サイン」をクリックすると、出張買取用の承認サイン画面が開きます。

第2章 査定登録

保留（預かり）の場合は、「査定履歴」の「詳細」からお預かり証の印刷ができます

査定履歴

商品履歴

販売登録

販売先入金管理

営業管理

現金管理

集計

個人実績

50 件表示

検索

検索条件クリア

登録日時	伝票番号	店舗	担当者	買取区分	伝票金額	査定状態	詳細
2023/06/29 23:47	10228	FCテスト店	FC加盟店オーナー	店舗	50,000円	成約	詳細
2023/06/29 23:33	10227	FCテスト店	FC加盟店オーナー	店舗	100,000円	取消	詳細
2023/06/29 17:49	10226	FCテスト店	FC加盟店オーナー	店舗	250,000円	成約	詳細
2023/06/29 16:13	10225	FCテスト店	FC加盟店オーナー	店舗	0円	保留	詳細

お客様情報

顧客名 日本花子
住所 〒8140001 東京都千代田区麹町2-1-2
電話番号 0924034751
生年月日 1986年5月1日（昭和61年） / 36歳
性別 女性
職業 会社員
来店区分 -
買取区分 店頭買取
身分証明 免許証（012345678900）
書影類
伝票備考 伝票番号：10017の顧客情報利用



顧客編集

承認サイン

お預かり証印刷

不成就 商品状態・承認サイン・最終確認

お預かり証印刷

お客様が一時外出、もしくは帰宅される場合にお渡しする、お預かり証を印刷します。
明細を全て印刷（10点を超える場合は省略）するか、
一式登録した商品明細を1点選択出来ます。

※単一明細印刷ボタン押下時に未選択の場合は明細番号1が優先されます。

お預かり商品明細選択

1		選択 貴金属一式 / 1個
2		選択 お酒一式 / 1個

全ての明細を印刷

単一明細を選択して印刷

戻る

No. 10027 (1/2)

お預かり証 兼 引換証 ※ご来店の際には忘れずにお持ちください。

2023年 1月 6日

お名前：日本花子（ニホンハナコ）

ご住所：〒8140001 東京都千代田区麹町2-1-2

お電話：0924034751

下記商品を確かに預かりしました。取り扱いに関しては十分注意いたします。
令和 年 月 日に、店頭にて全て返却いたします。

No.	品名(特徴)	点数	No.	品名(特徴)	点数
1	貴金属一式	1	6		
2	お酒一式	1	7		
3	ブランドバック一式	1	8		
4	時計一式	1	9		
5			10		

備考	
----	--

計 点

【ご注意事項】

上記期日を過ぎてもご来店いただけない場合は、当店よりご連絡いたします。
お預り期限は3か月間を限度とし、それまでにご成約又は返却が完了していない場合には
お預り保管料をご請求させていただきます。又は上記記載のご住所へ発送させていただくことをもって
返却とさせていただきます。その際の送料はお客様のご負担となります。



店舗名：FC加盟店 1

所在地：〒

TEL：

担当者：FC加盟店オーナー

全て預りの場合は「全ての明細を印刷」をクリックすると、お預かり証の PDF ファイルが出力されます。

保留のうち 1 点ごとにお預かり証を印刷したい場合は、その商品の「選択」をクリック（色が反転）した上で、「単一明細を選択して印刷」をクリックしてください。

第2章 査定登録

不成約の場合は、不成約理由を選択・送信して登録してください

査定内容確認

査定画像登録 査定商品登録 お客様情報入力 査定内容確認

査定内容確認

1	貴金属一式 / 貴金属 / その他 - / - / 42g(L) / 1個		成約	200,000円
2	お酒一式 / 酒類 / ブランデー - / - / g(L) / 1個		成約	30,000円
3	ブランドバック3点 / ブランド / Louis Vuitton - / - / g(L) / 1個		成約	170,000円
4	時計一式 / 時計 / その他 - / - / g(L) / 1個		成約	2,000円
合計				402,000円

お客様情報

顧客名 ニホンバナコ
日本花子

住所 〒1000013
東京都千代田区森が間2-1-2

電話番号 0311111111

生年月日 1986年 5月 1日 (昭和61年) / 37歳

性別 女性

職業 会社員

来店区分 顧客 -

買取区分 店頭買取

身分証明書 免許証 (012345678900)

種類

伝票備考 伝票番号: 10016 の顧客情報利用

お支払い方法

① 現金支払 振込支払

一部お支払い金 ②
金額を入力して下さい。

承認サイン

承認サイン

買取計算書印刷

確定する場合は、あと0商品のステータスを成約・不成約から選択し、承認サインを頂いてください。※手書き伝票画像登録がある場合は承認サインは必要ありません。※成約商品が無い場合は成約確定はできません。

確定 保留 (預かり) 査定登録をキャンセル

前の画面へ戻る

「不成約」をクリックすると、不成約理由を選択・送信する画面が表示されます。
選択肢の中から不成約理由を選択して、「送信」をクリックすると不成約伝票に登録されます。

不成約伝票登録

不成約理由を選択してください *

選択してください

選択してください

基準外
買取対象外
決裁権無し
相みつもり
査定のみ
期待値崩れず
キャンペーン価格崩れず
ヒアリング不足
時間無し
不明

送信 閉じる

第3章 査定履歴

査定履歴を確認できます

1 来店数 8件 成約数 5件 (62.5%) 保留数 2件 取消数 1件 返品数 0件 不成約数 1件

2 検索 顧客検索

3 登録日時 伝票番号 店舗 担当者 買取区分 査定額 査定状態 詳細

4 査定状態

5 詳細

- 1 結果を表示しています。
検索条件に合った数字になります。
- 2 表示したい店舗、査定状態、買取区分、日付指定、伝票番号等を選択して検索できます。
※デフォルトでは日付は「当日」、その他は「すべて」となっています。
前日以前のものを確認したい場合は、必ず「日付指定」を変更して検索をしてください。
※顧客名や電話番号で検索をしたい場合は、「顧客検索」タブをクリックすると検索項目が切り替わります。
- 3 登録日、伝票番号、店舗、担当者、買取区分、伝票金額、査定状態が表示されます。
- 4 査定状態です。
成約・保留・取消・不成約・返品があります。
- 5 詳細を確認できます。
査定キャンセル、返品処理、不成約から成約への変更は「詳細」から可能です。

注意

- ※当日キャンセル・返品処理の場合は、「取消」と表示されます。
翌日以降のキャンセル・返品処理の場合は、元の伝票は「成約」のまま、振り返られた伝票は「返品」として表示されます。どの商品を、いつ、誰が取消処理をしたのか、履歴が残ります。
- ※「保留（預かり）」から返却の場合は「不成約」表示になります。
- ※「不成約」商品が「成約」になった場合は、「詳細」から「保留伝票へ復旧」をクリックすると査定状態が「保留」に戻りますので「商品編集」をクリックして査定登録内容を編集することができます。

第3章 査定履歴

査定履歴で「顧客名」や「電話番号」から検索する

査定履歴

検索 **顧客検索** 1

手書伝票画像のみ
☐ ON

店舗コード確認用 店舗検索 ☐ NOT条件 査定状態 伝票番号

店舗名or店舗コードを入力 店舗コード 複数の場合は半角カンマ区 選択してください 複数の場合は改行

顧客名 電話番号 2

姓名・フリガナ 部分一致 TEL

成約日 (開始) 成約日 (終了) 伝票金額 (下限) 伝票金額 (上限) お支払い方法 買取区分

2024/04/11 2024/04/11 下限金額を入力 上限金額を入力 選択してください 選択してください

2 検索 検索条件クリア

- 1 「顧客名」や「電話番号」から検索をする場合は、「顧客検索」タブをクリックすると検索項目が切り替わります。
※デフォルトではタブは「検索」が選択されています。
「顧客名」や「電話番号」から検索したい場合は、必ずタブを変更してご利用ください。
- 2 「顧客名」や「電話番号」、必要に応じてその他の項目を入力して「検索」をクリックすると、査定履歴から検索結果一覧が表示されます。

第3章 査定履歴

当日の成約から伝票を取消処理をする

査定履歴			
買取区分	伝票金額	査定状態	詳細
オーナー	店舗	50,000円 成約	詳細
オーナー	店舗	100,000円 取消	詳細
オーナー	店舗	250,000円 成約	詳細
オーナー	店舗	0円 保留	詳細
オーナー	出張	230,000円 成約	詳細
オーナー	店舗	0円 返品	詳細

査定状態

成約

保留

不成約

返品

不成約

取消

査定詳細

日本花子

印刷

買取計算書印刷

伝票取消

取消・返品理由など特記事項があれば記載してください。

伝票取消

表示詳細

成約・・・買取成約
取消・・・当日分の買取処理の取消
返品・・・振替済みの振替先の伝票
保留・・・査定のみで検討中の状態
不成約・・・買取不成約

- 1 査定履歴の当日の伝票から取消の処理をしたい伝票の「詳細」をクリックします。
- 2 詳細ページ下部にある「伝票取消」をクリックします。

査定詳細

査定詳細

伝票コード
10195

店舗
FCテスト店

担当者
FC加盟店オ

お支払い方法
現金支払

査定状態
取消

古物商特例仕入
はい

保留日時
-

成約日時
2023/05/23 14:51

査定商品

1 貴金属一式 / 貴金属 / その他 402,000円

※取消・返品理由など特記事項があれば記載してください。

例；内容に誤りありのため、再登録します。

- 3 当日のキャンセル・返品は取消処理となりますので、査定状態が「取消」と表示されます。

査定登録で支払い方法を「振込支払」にしていた場合

査定履歴

印刷

買取計算書印刷

伝票取消

取消・返品理由など特記事項があれば記載してください。

現金での返金額を入力してください。

伝票取消

※お支払い方法で「振込支払」（現金と振込の併用を含む）を選択していた商品の伝票取消で、現金でお金に戻ってきた場合は、現金の返金金額を入力する項目がありますので、必ず入力してください。

第3章 査定履歴

過去の成約から伝票を返品処理をする

査定履歴			
買取区分	伝票金額	査定状態	詳細
オーナー	50,000円	成約	詳細
オーナー	100,000円	取消	詳細
オーナー	250,000円	成約	詳細
オーナー	0円	保留	詳細
オーナー	230,000円	成約	詳細
オーナー	0円	返品	詳細

査定状態

成約
 保留
 不成約
 返品
 不成約
 取消

査定詳細

日本花子

印刷

買取計算書印刷

伝票取消

取消・返品理由など特記事項があれば記載してください。

伝票取消

表示詳細

成約・・・買取成約
 取消・・・当日分の買取処理の取消
 返品・・・振替済みの振替先の伝票
 保留・・・査定のみで検討中の状態
 不成約・・・買取不成約

- 査定履歴の当日の伝票から取消の処理をしたい伝票の「詳細」をクリックします。
- 詳細ページ下部にある「伝票取消」をクリックします。

査定詳細 - 元の古い伝票 -

伝票コード
10008

査定状態
成約 (振替伝票1)

査定商品
1
aaaa / 貴金
0.00g

査定詳細 - 新しい伝票 -

伝票コード
10019

査定状態
返品 (振替元伝票)

査定商品
1
aaaa / 貴金
0.00g

- ※返品理由など特記事項があれば記載してください。
- 例；内容に誤りありのため、再登録します。
- 過去の伝票取消は振替処理となります。査定状態は「成約」のままですが、(振替伝票)が表示されます。(振替伝票)をクリックすると、新しく振替された伝票が表示されます。
 - 新しく振替された伝票の査定状態は「返品」と表示され、(振替元伝票)が表示されます。(振替元伝票)をクリックすると、元の古い伝票が表示されます。

査定登録で支払い方法を「振込支払」にしていた場合

査定履歴

印刷

買取計算書印刷

伝票取消

取消・返品理由など特記事項があれば記載してください。

現金での返金額を入力してください。

伝票取消

※お支払い方法で「振込支払」(現金と振込の併用を含む)を選択していた商品の伝票取消で、現金でお金が戻ってきた場合は、現金の返金金額を入力する項目がありますので、必ず入力してください。

第3章 查定履歴

グロス買取を細分化する処理

査定履歴

金額	査定状況	詳細
50,000円	成約	詳細
100,000円	取消	詳細
250,000円	成約	詳細
0円	保留	詳細
230,000円	成約	詳細
0円	出品	詳細
165,000円	成約	詳細
0円	不成約	詳細
270,000円	成約	詳細

1 査定履歴で**グロス買取処理をした伝票の「詳細」**をクリックすると、査定詳細画面に移動します。

2 査定詳細で「商品振替」をクリックすると、商品振替画面に移動します。

3 商品の詳細登録と同じ要領で1点ずつ登録をしてください。

2 撮影した商品を詳細登録する 9ページ参照

4 商品を追加する場合は、「商品追加」をクリックすると、商品を登録するフォームが表示されます。

全て入力後、最後に「送信」をクリックで完了です。

※写真の新規登録は行いません。
※商品名でどの分かわかるようにするためには、「グロス写真の●●です」という説明を入れても良いと思います。

例) 1 段目左から 3 個目 など

査定詳細

査定詳細	
依頼コード 10000 査定状態 OK 査定商品 <div style="position: relative; height: 100px;"> 2 </div>	店舗 PC加盟店A 承認状態 ✓ 担当者 PC加盟店スタッフ 見積日時 ✓ お支払い方法 現金指定 成約日時 2022/04/14 13:54

1.	K18 / / ダイヤ / 指輪 			¥ 50,000
合計				¥ 50,000

お客様情報

顧客名 日本花子 住所 〒8100013 東京都中央区銀座区分2-1-2 生年月日 1986年 5月 1日（現年31歳） / 35歳 性別 女性 職業 会社員 所属法人 株式会社 勤務先 株式会社 身元保証人氏名 佐藤花子（012345678900） 備考 tatetstone	 <small>写真撮影場所：〒8100013 東京都中央区銀座区分2-1-2</small>
--	--

承諾サイン

日本花子

印刷 お支払状況

商品振替の注意点

商品振替済みの明細を含む伝票は取消・返品処理ができません。取消・返品をする場合は、振替後の商品1点ずつ個別に「**商品返品**」をしてください。

24 ページ参照

伝票取消

④ 振替済みの明細を含む伝票は取り消し出来ません。

3

商品振替

商品名*

K18 リング ダイヤ付き

商品備考

業者査定金額、商品ランクなど記載してください（買取計算書には記載されません）

大分類*

貴金属

中分類*

K18

宝石種

ダイヤ

商品形状

選択してください

質量

10

数量*

1

買取金額*

50,000

店舗予想売上

金額を入力して下さい。

商品削除

商品追加

商品価格 : 50,000円

振替金額合計 : 50,000円（差額 : 0円）

※振替を行う場合は振替先が最低2つ、かつ合計金額を合わせる必要があります。

送信

第4章 商品履歴

買取成約した商品の履歴を確認できます

商品履歴

買取金額合計
2,715,000円

販売価格合計
3,043,800円

販売粗利合計
328,800円

10 件該当 検索条件: 成約日時 (~ 2022/06/06)

6 件表示

2

3

4

5

7

印刷	店舗	商品No.	商品名	大分類	中分類	買取金額	成約日時	
<input type="checkbox"/>	FC加盟店A	0052 010006 01	オメガ スピードマスター	時計	オメガ	70,000円	2022/05/21 14:13	詳細
<input type="checkbox"/>	FC加盟店A	0052 010005 01	ダイヤモンド K18リング	貴金属	K18	30,000円	2022/05/21 14:12	詳細
<input type="checkbox"/>	FC加盟店A	0052 010004 01	【16610】 ロレックス サブマリーナ	時計	ロレックス	520,000円	2022/05/21 14:01	詳細
<input type="checkbox"/>	FC加盟店A	0052 010003 01	M62472 財布	ブランド	Louis Vuitton	30,000円	2022/04/20 15:57	詳細
<input type="checkbox"/>	FC加盟店A	0052 010003 02	N63209 財布	ブランド	Louis Vuitton	45,000円	2022/04/20 15:57	詳細
<input type="checkbox"/>	FC加盟店A	0052 010003 03	ルビー 指輪 メレダイヤ付き	貴金属	Pt900	20,000円	2022/04/20 15:57	詳細
<input type="checkbox"/>	FC加盟店A	0052 010003 04	126613LB-0002 ロレックス サブマリーナ	時計	ロレックス	1,800,000円	2022/04/20 15:57	詳細
<input type="checkbox"/>	FC加盟店A	0052 010001 01	LV M30112 バック	ブランド	Louis Vuitton	70,000円	2022/02/19 10:41	詳細
<input type="checkbox"/>	FC加盟店A	0052 010001 02	ルビー リング メレダイヤあり	貴金属	Pt900	30,000円	2022/02/19 10:41	詳細

- 1 詳細検索した査定金額合計、販売予定価格合計、販売粗利合計が、それぞれ表示されます。デフォルトは「当月」「すべて」となっています。
- 2 対象店舗が表示されます。
- 3 商品詳細が表示されます。
- 4 商品ごとの買取金額が表示されます。
- 5 成約日時が表示されます。
- 6 商品にバーコードラベルを印刷して貼ることができます。ラベル印刷が必要な商品を選択して下のラベル印刷から印刷開始位置を選択すると A4 サイズで PDF が表示されます。
- 7 「詳細」をクリックすると、いつ、誰から、いくらで買取したか、など商品詳細を閲覧できます。注意事項などがあれば、備考に記載してください。

※バーコードラベル印刷用紙は、エーワン ラベルシール 21 面 22 シート 72221 をご利用ください。

第5章 複数店舗兼務しているときの店舗変更

複数店舗を兼務しているスタッフの方は、買取登録する店舗へ「店舗変更」が必要が必要です

各スタッフの方で複数店舗を兼務している場合には、**店舗変更**をして業務を行わなければいけません。
店舗変更は、下記の手順でお願いします。

- 1 自分のID・パスワードでログインします。
- 2 右上の写真のところをクリックします。 **2参照**
- 3 店舗切り替えのところ、対象店舗を選択します。 **3参照**
- 4 ログイン店舗を確認します。 **4参照**

※プロフィール画像が登録されていない場合は、
右のような画像が表示されます
(プロフィール画像は「アカウント情報」で登録できます)

アカウント情報を変更する 8 ページ参照

ここに表示されている店舗での処理になります

ログイン店舗: リュース福岡店

本部からのお知らせ

新機能のお知らせ	1/23
査定商品画像のマルチアップロードに対応しました。一回の送信時に合計100MB・最大20枚までアップロード可能です。	
新機能のお知らせ	11/28
複数店舗に所属できるようになりました！	
お知らせテストです	10/26
これはお知らせテストです これはお知らせテストです これはお知らせテストです	

お知らせ一覧へ

第6章 買取明細(古物台帳)一括ダウンロード

オーナー様のID/パスワードでログインしてください。

買取明細一括ダウンロード

1 2 3

1 「査定履歴」をクリックします。

2 一括ダウンロードしたい期間を選択して、「検索」をクリックします。

3 「一括印刷」をクリックすると、期間分の買取計算書のPDFが表示されます。
※利用環境(パソコン・タブレット、各種ブラウザ)によってはPDFがダウンロードされます。その場合は該当ファイルを開いてご確認ください。

4 ダウンロードマークをクリックして保存します。

4

※買取計算書の一括ダウンロードは、月に1回はバックアップ用としてデータ保存をお願いいたします。

本システムは、クラウド上で動作するシステムです。

万全の態勢で管理を行っていますが、万一、インターネットが繋がらない場合やシステムにサイバー攻撃があった場合など、復旧に時間を要する場合の為にバックアップ作業は必要です。

第7章 買取商品データ CSV ダウンロード

顧客情報を含めたデータが必要な場合は、オーナー様の ID / パスワードでログインしてください。

買取商品データ CSV ダウンロード

商品履歴

買取金額合計
29,000円

販売価格合計
0円

販売粗利合計
-29,000円

4 件該当 検索条件: 成約日時 (2023/01/01 ~ 2023/01/05)

Q 詳細検索

50 件表示

検索:

印刷	画像	店舗	商品No.	商品名	大分類	中分類	買取金額	成約日時	詳細
<input type="checkbox"/>		FC店舗 検証用	009001017901	K18YG天然トルマリンブレスレット	貴金属	K18	9,500円	2023/01/05 10:28	詳細
<input type="checkbox"/>		FC店舗 検証用	009001017902	ボリスサングラス	ブランド	小物	7,500円	2023/01/05 10:28	詳細
<input type="checkbox"/>		FC店舗 検証用	009001017801	ビエールカルダンショルダーバッグ	ブランド	バッグ	9,500円	2023/01/05 10:25	詳細
<input type="checkbox"/>		FC店舗 検証用	009001017802	ヴィヴィアンウエストウッドオーブベルト	ブランド	小物	2,500円	2023/01/05 10:25	詳細

4 件中 1 ~ 4 まで表示

≪ 最初 < 前 1 次 > 最後 ≫

1 CSVダウンロード 2 CSVダウンロード (顧客情報含む)

1 「商品履歴」画面の右下に「CSVダウンロード」ボタンがあります。「詳細検索」を行って、必要なデータをCSVファイルとしてダウンロードすることが可能です。

A	B	C	D	E	F	G	H	I	J	K	L	M	N	O	P	Q	R	S	T
1	伝票コード	成約日時	店舗コード	店舗	担当者	来店区分	来店区分2	査定状態	買取区分	お支払い方法	年齢	性別	備考	商品No.	商品名	大分類	中分類	宝石種	商品形状
2	10007	2022/6/6 17:50	0052	FC加盟店A	FC加盟店スタッフ			成約	店舗買取	現金支払				5201000701	テレカ 100	テレカ	105度		
3	10006	2022/5/21 14:13	0052	FC加盟店A	FC加盟店スタッフ			成約	店舗買取	現金支払				5201000601	オメガ スピードマスター	時計	オメガ		
4	10005	2022/5/21 14:12	0052	FC加盟店A	FC加盟店スタッフ	折込	既売	成約	店舗買取	現金支払	36			5201000501	ダイヤモンド K18リング	貴金属	K18	ダイヤ	指輪
5	10004	2022/5/21 14:01	0052	FC加盟店A	FC加盟店スタッフ			成約	店舗買取	現金支払	36			5201000401	[16610] ロレックス サブマリーナ	時計	ロレックス		
6	10003	2022/4/20 15:57	0052	FC加盟店A	FC加盟店スタッフ	折込	明日	成約	店舗買取	現金支払	36	女性		5201000301	M62472 財布	ブランド	Louis Vuitton		
7	10003	2022/4/20 15:57	0052	FC加盟店A	FC加盟店スタッフ	折込	明日	成約	店舗買取	現金支払	36	女性		5201000302	N63209 財布	ブランド	Louis Vuitton		
8	10003	2022/4/20 15:57	0052	FC加盟店A	FC加盟店スタッフ	折込	明日	成約	店舗買取	現金支払	36	女性		5201000303	ルビー 指輪 メレダイヤ付き	貴金属	Pt900	ルビー	指輪
9	10003	2022/4/20 15:57	0052	FC加盟店A	FC加盟店スタッフ	折込	明日	成約	店舗買取	現金支払	36	女性		5201000304	126613LB-0002 ロレックス サブマリーナ	時計	ロレックス		
10	10001	2022/2/19 10:41	0052	FC加盟店A	FC加盟店スタッフ	折込	明日	成約	店舗買取	現金支払	36	女性	aaaaaa	5201000101	LV M30112 バック	ブランド	Louis Vuitton		
11	10001	2022/2/19 10:41	0052	FC加盟店A	FC加盟店スタッフ	折込	明日	成約	店舗買取	現金支払	36	女性	aaaaaa	5201000102	ルビー リング メレダイヤあり	貴金属	Pt900	ルビー	指輪
12	10000	2022/2/15 16:19	0052	FC加盟店A	FC加盟店スタッフ	折込	明日	成約	店舗買取	現金支払	36	女性		5201000001	スピードマスター	時計	オメガ		
13																			
14																			
15																			
16																			
17																			

2 オーナー権限に限り、顧客情報等を含めた内容をCSVファイルとしてダウンロードすることが可能です。ファイルに収録される項目は下記のとおりです。

伝票コード、成約日時、曜日、査定状態、担当者、顧客名、フリガナ、年齢、性別、電話番号、住所、来店区分、販売先、大分類、中分類、商品名、数量、質量、買取金額、店舗予想売上、想定粗利、販売日、入金日（確定）、入金額（確定）、確定粗利益、商品備考、伝票備考

第8章 販売登録

買取商品を販売する時には登録を行います

販売登録する場合の手順

- 1 販売登録画面に進みます。 ※デフォルトでは「未登録」および「一部入力済み」の商品が表示されます。
- 2 販売する商品に販売日、販売先、販売価格、入金予定日を入力します。
- 3 入力が終わったら「一括更新」をクリックします。

1

2

3

4

5

6

7

8

9

検索:

商品No.	商品名	大分類	中分類	数量	単位	店舗名称	買取金額	販売日	販売先	販売価格	入金予定日	詳細
052 010000 01	スピードマスター	時計	オメガ	1	-	FC加盟店A	¥ 100,000	022/04/15	販売先B	118,800	2022/04/23	詳細
052 010001 01	LV M30112 バック	ブランド	Louis Vuitton	1	-	FC加盟店A	¥ 70,000	YYYY/MM/DD	販売先名or販売先コードを入力	金額を入力	YYYY/MM/DD	詳細
052 010001 02	ルビー リング メレダイヤあり	貴金属	Pt900	1	12	FC加盟店A	¥ 30,000	022/04/15	販売先A	50,000	2022/04/18	詳細
052 010003 01	M62472 財布	ブランド	Louis Vuitton	1	-	FC加盟店A	¥ 30,000	022/04/20	エンパワー	45,000	2022/04/21	詳細
052 010003 02	N63209 財布	ブランド	Louis Vuitton	1	-	FC加盟店A	¥ 45,000	022/04/20	エンパワー	60,000	2022/04/21	詳細
052 010003 03	ルビー 指輪 メレダイヤ付き	貴金属	Pt900	1	7.53	FC加盟店A	¥ 20,000	022/04/20	エンパワー	50,000	2022/04/21	詳細
052 010003 04	126613LB-0002 ロレックス サブマリーナー	時計	ロレックス	1	-	FC加盟店A	¥ 1,800,000	022/04/20	エンパワー	2,000,000	2022/04/21	詳細
052 010004 01	[16610] ロレックス サブマリーナー	時計	ロレックス	1	-	FC加盟店A	¥ 520,000	022/05/21	エンパワー	600,000	2022/05/21	詳細
052 010005 01	ダイヤモンド K18リング	貴金属	K18	1	7	FC加盟店A	¥ 30,000	YYYY/MM/DD	販売先名or販売先コードを入力	金額を入力	YYYY/MM/DD	詳細
052 010006 01	オメガ スピードマスター	時計	オメガ	1	-	FC加盟店A	¥ 70,000	022/05/21	エンパワー	120,000	2022/05/21	詳細

☆

!

未販売データCSVダウンロード

未販売データCSVダウンロード

- 1 商品ナンバー（商品ごとに番号が付き）が表示されます。
- 2 商品詳細が表示されます。
- 3 店舗名が表示されます。
- 4 買取金額が表示されます。
- 5 販売する日付を選択してください。
- 6 販売先を選択してください。
※販売先はオーナー様で追加登録可能です。
- 7 販売価格を入力してください。
※この価格は販売予定価格です。
- 8 入金予定日を選択してください。
- 9 「詳細」をクリックすると、商品の詳細が確認できます。

販売先登録 5 ページ参照

- ★ 「未販売データ CSV ダウンロード」のボタンをクリックすると、「未販売データ一覧」の CSV ファイルをダウンロードすることができます。
このファイルには、販売登録が完成されていないデータ（【販売日】・【販売先】・【販売価格】・【入金予定日】の一部またはすべてが未入力）が対象となります。
出力項目は、「日報集計」メニューの「買取詳細 CSV ダウンロード」と同じです。
棚卸等でご利用ください。

- ! ⑤～⑧の入力項目が表示されていない場合はスクロールバーを右側に移動させてください。

この登録は販売予定登録です

この登録は販売予定登録になります。

実際に販売して、入金確定したものは、「販売先入金管理」で販売処理を確定させます。

販売先入金管理は、オーナー様の権限のみメニュー表示されます。

第8章 販売登録

「未入金」または「入金済」の商品を検索する時には「詳細検索」を行います

- 「詳細検索」をクリックします。
- 「未入金」または「入金済」にチェックを入れて、「検索」をクリックすると、「未入金」または「入金済」の商品が表示されます。

販売登録

販売価格合計
47,000円

買取金額合計
3,803,344円

販売粗利合計
-3,756,344円

検索 CSV管理

詳細検索

☐ 販売登録済 ☒ 一部入力済み ☒ 未登録

☒ 未入金 ☐ 入金済

販売先コード確認用

販売先検索 ☐ NOT条件

販売先名or販売先コードを入力

販売先コードを入力 複数の場合は半角カンマ区切り

大分類コード [一覧](#)

中分類コード [一覧](#)

複数の場合は半角カンマ区切り

複数の場合は半角カンマ区切り

担当者ID [一覧](#)

商品名

部分一致検索

複数の場合は半角カンマ区切り

部分一致検索

販売日 (開始)

販売日 (終了)

店舗成約日 (開始)

店舗成約日 (終了)

入金予定日 (開始)

入金予定日 (終了)

YYYY/MM/DD

YYYY/MM/DD

2023/09/01

2023/10/05

YYYY/MM/DD

YYYY/MM/DD

バーコードを入力

商品No.

バーコードを入力

クリア

複数の場合は改行

検索

検索条件クリア

閉じる

担当者別に処理した商品を検索する時には「詳細検索」を行います

- 「詳細検索」をクリックします。
 - 「担当者 ID」に検索したい担当者 ID を入力して、「検索」をクリックすると、該当する担当者が登録した商品が表示されます。
- ※ 「一覧」の上にポインターを重ねると、担当者一覧が表示されますので入力したい担当者の ID を確認することができます。

詳細検索

☐ 販売登録済 ☒ 一部入力済み ☒ 未登録

☐ 未入金 ☐ 入金済

販売先コード確認用

販売先検索 ☐ NOT条件

販売先名or販売先コードを入力

販売先コードを入力 複数の場合は半角カンマ区切り

大分類コード [一覧](#)

中分類コード [一覧](#)

複数の場合は半角カンマ区切り

複数の場合は半角カンマ区切り

担当者ID [一覧](#)

商品名

部分一致検索

複数の場合は半角カンマ区切り

部分一致検索

第9章 販売登録を一括でする方法

買取商品の販売登録を CSV ファイルで登録

販売登録する件数が多い場合は、CSV ファイルを使って一気に登録することができます。

販売登録

販売価格合計
47,000円

買取金額合計
3,803,344円

販売粗利合計
-3,756,344円

検索

CSV管理

詳細検索

インポート

ファイルを選択 選択されていません

エクスポート

※文字コードはShift_JISを指定してください。
※ヘッダ（1行目）は無視されます。
※商品明細IDがキーとなります。
※更新対象項目：販売先・販売価格・販売日・入金予定日・備考
※販売先コードは1〜4桁の数値を受け付けますが、Excelでの入力時は数式バーに"0000"のような形式で表示されますのでご注意ください。

※Excel等での編集を想定しています。インポート時の雛形としてご利用ください。
※インポート時にヘッダ（1行目）は無視されます。

50 件表示

商品No.	商品名	大分類	中分類	数量	質量	店舗名称	買取金額	見	詳細
0052 010001 01	LV M30112 バック	ブランド	Louis Vuitton	1	-	FC加盟店A	¥ 70,000	YYYY/MM	詳細

- 「販売登録」画面を開いて、「詳細検索」から入力したい商品を検索します。
- 入力したい商品が検索された状態で、「CSV 管理」をクリックします。
- 「エクスポート」をクリックするとダウンロードされる CSV ファイルを開いて、「販売先コード」、「入金予定日」、「販売日」、「販売価格」を入力して保存します。
- 「ファイルを選択」をクリックして、③で保存した CSV ファイルを選択します。
- 「インポート」をクリックすると一括登録が完了します。

A	B	C	D	E	F	G	H	I	J	K	L	M	N	O
商品No.	依票明細ID名称	大分類	中分類	店舗	買取金額	数量	質量	販売先コード	入金予定日	販売日	販売価格	販売粗利	備考	
5.2E+09	1866 テレカ 10(テレカ	105度	FC加盟店#	700	1							-700		
5.2E+09	1789 ダイヤモン貴金属	K18	FC加盟店#	30000	1	7						-30000		
5.2E+09	1401 LV M30111:ブランド	Louis Vuit	FC加盟店#	70000	1							-70000		

第 10 章 販売先入金管理

オーナー様の ID / パスワードでログインしてください。

販売した商品の入金確認を行います

販売登録する場合の手順

- 1 販売先入金管理画面に進みます。
- 2 販売した商品の実際の入金日、入金額を入力します。
- 3 入力が終わったら「一括更新」をクリックします。

1 件表示

商品No.	商品名	大分類	入金予定日	入金日 (確定)
詳細	店舗	販売先	入金予定金額	入金額 (確定)
0052 010001 02	ルビー リング メレダイヤあり	貴金属	2022/04/18	<input type="checkbox"/> 予定解除 空欄のまま金額反映ボタンで当日セット
詳細	FC加盟店A	販売先A	¥ 50,000	金額反映 金額を入力
0052 010000 01	スピードマスター	時計	2022/04/23	<input type="checkbox"/> 予定解除 空欄のまま金額反映ボタンで当日セット
詳細	FC加盟店A	販売先B	¥ 118,800	金額反映 金額を入力

2 件中 1 - 2 まで表示

検索:

1 次 最後

一括更新

- 1 販売商品詳細と販売先が表示されます。
- 2 入金予定日と入金予定額が表示されます。
- 3 入金確定日と入金確定額が表示されます。
入金予定日と入金予定金額に変更がなかった場合、「金額反映」ボタンをクリックすると入金予定日と入金予定金額がそのまま反映されます。

ここの登録は販売確定登録です

ここの登録は販売確定登録になります。

実際に販売して、入金確定したものを処理します。

販売先入金管理は、オーナー様の権限のみメニュー表示されます。

ここに登録することにより、集計等で粗利額や粗利率などが計算されます。

第 11 章 販売先入金管理を一括でする方法

オーナー様の ID / パスワードでログインしてください。

買取商品の販売登録を CSV ファイルで登録

入金確定処理する件数が多い場合は、CSV ファイルを使って一気に登録することができます。

販売先入金管理

検索 CSV管理

販売先 店舗 商品No. 未入金のみ

販売先名or販売先コードを入力 店舗名or店舗コードを入力 商品番号または伝票コード

大分類 中分類 入金予定日 (開始) 入金予定日 (終了) 入金確定日 (開始) 入金確定日 (終了)

選択してください 選択してください YYYY/MM/DD 2022/06/30 YYYY/MM/DD YYYY/MM/DD

検索 検索条件クリア

※詳しく登録が完了した商品が本画面に表示されるようになります。

販売先入金管理

検索 CSV管理

インポート ファイルを選択 選択されていません エクスポート

※文字コードはShift_JISを指定してください。
※ヘッダ (1行目) は無視されます。
※商品明細IDがキーとなります。
※更新対象項目: 販売先・入金日 (確定)・入金額 (確定)・備考
※販売先コードは1~4桁の数値を受け付けますが、Excelでの入力時は数式バーに"0000"のような形式で表示されますのでご注意ください。

※詳しく登録が完了した商品が本画面に表示されるようになります。

50 件表示

商品No.	商品名	大分類	入金予定日	入金日 (確定)
0052 010001 02	ルビー リング メレダイヤあり	貴金属	2022/04/18	
詳細	FC加盟店A	販売先A	¥ 50,000	

入金予定金額 入金日 (確定) 入金額 (確定) 備考

2022/04/18 予定解除 空欄のまま金額反映ボタンで当日セット

金額反映 金額を入力

- 1 「販売先入金管理」画面を開いて、入力したい商品を検索します。
- 2 入力したい商品が検索された状態で、「CSV 管理」をクリックします。
- 3 「エクスポート」をクリックするとダウンロードされる CSV ファイルを開いて、「入金日 (確定)」、「入金額 (確定)」を入力して保存します。
- 4 「ファイルを選択」をクリックして、③で保存した CSV ファイルを選択します。
- 5 「インポート」をクリックすると一括登録が完了します。

	A	B	C	D	E	F	G	H	I	J	K	L
1	商品No.	伝票明細ID	店舗	名称	大分類	販売先コード	販売先	入金予定日	入金予定金額	入金日(確定)	入金額(確定)	備考
2	5201000102	1402	FC加盟店A	ルビー リング メレダイヤあり	貴金属	0002	販売先A	2022/4/18	50000			
3	5201000001	1387	FC加盟店A	スピードマスター	時計	0003	販売先B	2022/4/23	118800			
4												
5												

第12章 現金管理

店舗情報から現金管理開始日を設定する

- 1 右上のプロフィール画像をクリックするとアカウント情報やログアウトなどのメニューが表示されます。
- 2 対象の店舗をクリックします。

※プロフィール画像が登録されていない場合は、右のような画像が表示されます
(プロフィール画像は「アカウント情報」で登録できます)



- 3 「店舗詳細」画面で「現金管理開始日」を設定します。

- 4 利用開始時に「現金管理 > 現金明細登録」画面で「入金登録」タブに切り替えて、店舗現金の合計金額を入力して「登録」をクリックしてください。
このとき登録した金額がスタートの金額になりますので、必ず行ってください。

- 5 営業終了後に「現金管理 > 現金残高登録」画面で現金残高登録を行います。
現金を数えて数量をそれぞれ入力したら、「金庫更新」をクリックしてください。

- 6 金庫金を補充するときは、「現金管理 > 現金明細登録」画面で「入金登録」タブに切り替えて、入金金額を入力して「登録」をクリックしてください。
「内容」欄には「金庫金補充」や「買取資金補充」などを入力してください。

第12章 現金管理

現金明細登録

現金明細登録する場合の手順

- 1 現金明細登録画面に進みます。
- 2 経費等支払いが発生した時は支払い登録に入力します。
- 3 現金を口座から卸して金庫金や小口現金に追加した場合は、入金登録に入力します。
- 4 入力が終わったら「登録」をクリックします。

この登録は買取以外で入金、出金が発生した場合必ず登録してください

現金明細登録

発生日 2022/06/07 計上月 2022/06 対象口座 選択してください 明細種類 選択してください 内容 50文字まで

検索 検索条件クリア

支払い登録 入金登録

発生日 2022/06/07 計上月 2022/06 対象口座 選択してください 支払い先 50文字まで 内容 50文字まで 金額 金額を入力

登録

50 件表示 検索:

発生日	計上月	明細種類	対象口座	担当者	支払い先	内容	金額	詳細
-----	-----	------	------	-----	------	----	----	----

データがありません

- 1 入力項目です。
- 2 「支払い登録」と「入金登録」の切り替えタブです。
- 3 検索することができます。

第12章 現金管理

現金残高登録

現金残高登録の手順

- 1 現金残高登録画面に進みます。
- 2 お金の種類ごとに枚数を入力します。
- 3 小口現金管理も行う場合は、同様に小口現金の枚数を登録します。
- 4 入力が終わったら「金庫更新」をクリックします。

ここの登録は毎日、閉店時に必ず入力し更新してください

現金残高登録

日付指定
2022/06/07

金庫現金

店舗の現金管理開始日を登録してください。

種類	数値	金額
1万円札	0	0円
5千円札	0	0円
千円札	0	0円
500円玉	0	0円
100円玉	0	0円
50円玉	0	0円
10円玉	0	0円
5円玉	0	0円
1円玉	0	0円
合計 (A)		0円
前日残高 (B)		0円
当日入金 (C)		0円
当日出金 (D)		0円
当日現金買取金額 (E)		0円
当日現金返品金額 (F)		0円
差異 (B - A + C - D - E + F)		0円

1000文字まで

備考

金庫更新

小口現金

店舗の現金管理開始日を登録してください。

種類	数値	金額
1万円札	0	0円
5千円札	0	0円
千円札	0	0円
500円玉	0	0円
100円玉	0	0円
50円玉	0	0円
10円玉	0	0円
5円玉	0	0円
1円玉	0	0円
合計 (A)		0円
前日残高 (B)		0円
当日入金 (C)		0円
当日出金 (D)		0円
差異 (B - A + C - D)		0円

1000文字まで

備考

小口更新

- 1 現金枚数を入力してください。
- 2 買取があった場合は、入力した枚数と前日残高、入金額などを自動計算して差異を算出します。差異がなければ、「0円」になります
- 3 差異などが発生した場合やコメントを残しておきたいときに記載してください。
- 4 「金庫更新」をクリックして、①～③の内容を確認させます。
- 5 小口現金の枚数を入力してください。
- 6 当日の出金、前日残高、入金額などを自動計算して差異を算出します。差異がなければ、「0円」になります。
- 7 差異などが発生した場合やコメントを残しておきたいときに記載してください。
- 8 「小口更新」をクリックして、⑤～⑦の内容を確認させます。
- 9 日付指定をすることができます。

注意

登録を忘れた場合は日付指定を行ってから登録をしてください。

第 12 章 現金管理

現金帳票管理

帳票を管理する画面です。
日々の現金チェックでお使いください

現金帳票管理

発生日時（開始）
2022/05/01

発生日時（終了）
2022/05/31

現金残高

現金明細

対象口座
選択してください

差異金額発生日のみ
☐ ON

検索

件表示

検索:

店舗	担当者	日付	休日	対象口座	1万円札	5千円札	千円札	500円玉	100円玉	50円玉	10円玉	5円玉	1円玉	実際残高	想定残高	現金差異	備考
リユース福岡店	田中伸也	2022/5/6		金庫金	300	100	20	20	50	100	10	10	10	3,540,160	-20,000	3,560,160	
リユース福岡店	田中伸也	2022/5/7		金庫金	60	100	17	20	50	100	10	10	10	1,137,160	1,137,160	0	
リユース福岡店	田中伸也	2022/5/8	休日	金庫金	60	100	17	20	50	100	10	10	10	1,137,160	1,137,160	0	
リユース福岡店	田中伸也	2022/5/9		金庫金	60	100	17	20	50	100	10	10	10	1,137,160	1,137,160	0	
リユース福岡店	田中伸也	2022/5/10		金庫金	60	100	17	20	50	100	10	10	10	1,137,160	1,137,160	0	
リユース福岡店	田中伸也	2022/5/11		金庫金	60	100	17	20	50	100	10	10	10	1,137,160	1,137,160	0	
リユース福岡店	田中伸也	2022/5/12		金庫金	60	100	17	20	50	100	10	10	10	1,137,160	1,137,160	0	
リユース福岡店	田中伸也	2022/5/13		金庫金	60	100	17	20	50	100	10	10	10	1,137,160	1,137,160	0	
リユース福岡店	田中伸也	2022/5/14		金庫金	60	100	17	20	50	100	10	10	10	1,137,160	1,137,160	0	
リユース福岡店	田中伸也	2022/5/15	休日	金庫金	60	100	17	20	50	100	10	10	10	1,137,160	1,137,160	0	
リユース福岡店	田中伸也	2022/5/16		金庫金	60	100	17	20	50	100	10	10	10	1,137,160	1,137,160	0	
リユース福岡店	田中伸也	2022/5/17		金庫金	60	100	17	20	50	100	10	10	10	1,137,160	1,137,160	0	

1 現金残高登録した内容の一覧です。

2 「現金残高」と「現金明細」の切り替えタブです。

3 検索することができます。

第12章 現金管理

現金出納帳

「現金出納帳」画面では、入金、出金、残高等の確認ができます。
仕入にいつ・いくら使ったのか、店舗に今いくら残金があるか、確認することができます。

現金出納帳

発生日時 (開始) 2023/05/01 発生日時 (終了) 2023/05/31 対象口座 金庫金 店舗 店舗名or店舗コードを入力

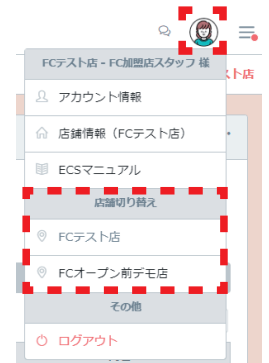
検索

スタッフ権限でログイン中の場合

デフォルトでは、当月の現金出納帳が表示されます。
また、「発生日時」「対象口座」を選択して「検索」をクリックすると、指定した現金出納帳が表示されます。

※スタッフ権限の方で、複数店舗を兼務している場合は、右上のプロフィール画像からメニューを表示して、「店舗切り替え」をすることで選択した店舗の現金出納帳が表示されます。

複数店舗兼務しているときの店舗変更 28 ページ参照



オーナー様の権限でログイン中の場合

デフォルトでは、現金出納帳が表示されていません。
「発生日時」「対象口座」「店舗」を選択して「検索」をクリックすると、指定した現金出納帳が表示されます。
※「店舗」の入力項目はオーナー様の権限でのみ表示されます。

現金出納帳

発生日時 (開始) 2023/06/05 発生日時 (終了) 2023/06/05 対象口座 金庫金 店舗 FCテスト店

検索

50 件表示 検索:

※ ■は残高登録後に前日の残高データが更新されています。

店舗	担当者	日付	対象口座	入金	出金	残高	明細種類	内容
FCテスト店	FC加盟店オーナー	2023/6/5	金庫金	522,222		522,222	繰越金	前日実際残高
FCテスト店	FC加盟店オーナー	2023/6/5	金庫金	600,000		1,122,222	入金	買取資金
FCテスト店	FC加盟店オーナー	2023/6/5	金庫金		3,000	1,119,222	出金	インク代
FCテスト店	FC加盟店オーナー	2023/6/5	金庫金		180,000	939,222	出金	仕入 (現金払い伝票: 10211) 伝票詳細
FCテスト店	FC加盟店オーナー	2023/6/5	金庫金		123,333	815,889	出金	仕入 (現金払い伝票: 10213) 伝票詳細
FCテスト店	FC加盟店オーナー	2023/6/5	金庫金			815,889		現金残高登録

※仕入の詳細を確認したい場合は、「内容」欄にある「伝票詳細」をクリックすると該当の査定詳細画面に移動します。
また、伝票番号を確認して「商品履歴」メニューの「詳細検索」ボタンから開く画面で、「商品 No.」に伝票番号を入力、「成約日 (開始)」で仕入日を選択して検索することでも確認することが可能です。

※「残高」は、「現金残高登録」の処理をすることで反映されます。
毎日の閉店時には必ず「現金残高登録」画面で入力・更新を行ってください。

第13章 集計

日報集計

日々の業務の結果を表示します。

- 1 買取金額は、買取があった日付で計上されます。
- 2 売上は、販売予定金額と確定金額（入金）と一緒に計上されます。
販売予定金額は、販売登録メニューで登録を行った時の「入金予定日」の日付で計上されます。
- 3 入金が確定すると、販売先入金管理メニューで入金確定処理を行います。
入金確定処理を行うと、販売予定金額として計上されていた金額と日付が入金額（確定）と入金日（確定）に上書き修正されます。
- 4 入金確定分のみ表示したい場合は、「入金完了分のみ表示」にチェックを入れて検索してください。 **4参照**
- 5 粗利は、売上に対する粗利が表示されます。
計算式・・・ 販売予定金額 or 入金額（確定） - その商品の買取金額
- 6 画面サンプルに見られる成約数の（5/5）は、買取商品点数と販売登録件数を表しています。
（5/5）の場合は、買取商品点数5点に対して5点販売登録が完了していることになります。 **6参照**
- 7 売上の数字をクリックすると、「販売先入金管理」ページに移動してその詳細が分かるようになっています。 **7参照**
※ただし、「日報集計」ページの売上金額は予定売上と入金確定した分の合計値であるのに対して、クリックしたときに表示される「販売先入金管理」ページの詳細は入金確定分のみになりますのでご注意ください。
- 8 日報集計の一番下に「売上詳細 CSV ダウンロード」および「買取詳細 CSV ダウンロード」がありますので、クリックすると各データがダウンロード可能です。 **8参照**
 - ・「売上詳細 CSV ダウンロード」は、月毎に売上をベースにした詳細データです。
 - ・「買取詳細 CSV ダウンロード」は、買取をベースにした詳細データです。各データともに、ステータスとして「入金完了」または「入金待ち」を表示していますので是非ご活用ください。
※ステータスが空欄になっているものは、「販売登録」をしていないものとなります。

日報集計							
対象年月		店舗					
2022/10		FC加盟店 1					
入金完了分のみ表示				検索			
<input type="checkbox"/> ON							
当月実績	売上	買取金額	粗利	来店数	成約数	成約率	粗利客単価
	386,000円	280,000円	106,000円	3人	3人 (5/5)	100.0%	35,333円
店舗名: FC加盟店 1 注意: この集計機能は販売登録を行わないと売上・粗利は反映されません。							
2022年10月	売上	買取金額	粗利	来店数	成約数	成約率	粗利客単価
21日 (金)	198,000円	180,000円	18,000円	3人	3人 (5/5)	100.0%	66,000円
22日 (土)	0円	0円	0円	0人	0人 (0/0)	--%	--円
23日 (日)	0円	0円	0円	0人	0人 (0/0)	--%	--円
24日 (月)	188,000円	0円	38,000円	0人	0人 (0/0)	--%	--円
25日 (火)	0円	0円	0円	0人	0人 (0/0)	--%	--円
26日 (水)	0円	0円	0円	0人	0人 (0/0)	--%	--円
27日 (木)	0円	0円	0円	0人	0人 (0/0)	--%	--円
28日 (金)	0円	0円	0円	0人	0人 (0/0)	--%	--円
29日 (土)	0円	0円	0円	0人	0人 (0/0)	--%	--円
30日 (日)	0円	0円	0円	0人	0人 (0/0)	--%	--円
31日 (月)	0円	0円	0円	0人	0人 (0/0)	--%	--円
総計	386,000円	280,000円	106,000円	3人	3人 (5/5)	100.0%	35,333円
売上詳細 CSVダウンロード 買取詳細 CSVダウンロード							

販売先入金管理

検索

CSV管理

販売先

店舗

販売先名or販売先コードを入力

FC加盟店 1

入金確定日 (開始)

入金確定日 (終了)

2022/10/21

2022/10/21

Q 検索

検索条件クリア

3 件該当 入金予定金額合計: 195,000円 (確定金額合計: 198,000円)

50 件表示

検索:

商品No.	商品名	大分類	成約日時	入金予定日	入金日 (確定)
詳細	店舗	販売先	買取金額	入金予定金額	入金額 (確定)
600001001602	K18リング	貴金属	2022/10/21	2022/10/21	<input type="checkbox"/> 確定解除 2022/10/21
詳細	FC加盟店 1	テスト販売先 1	30,000円	50,000円	金額反映 50,000
600001001603	K18ネックレス	貴金属	2022/10/21	2022/10/21	<input type="checkbox"/> 確定解除 2022/10/21
詳細	FC加盟店 1	テスト販売先 1	50,000円	70,000円	金額反映 69,000
600001001604	K18リング	貴金属	2022/10/21	2022/10/21	<input type="checkbox"/> 確定解除 2022/10/21
詳細	FC加盟店 1	テスト販売先 1	50,000円	75,000円	金額反映 79,000

3 件中 1 ~ 3 まで表示

< 最初

< 前

1

次 >

最後 >

一括更新

第13章 集計

ECS 集計

この画面では売上推移や粗利、買取推移などの集計を表示します。
日々の営業状況チェックにお使いください。

集計

検索タイプ *

買取日 (成約日)

日付指定 (開始) *

2022/05/01

日付指定 (終了) *

2022/05/31

表示

粗利 -1,723,000円

成約率 50%

売上 3,680,000円

仕入率 147%

買取 5,403,000円

買取客単価 1,080,600円

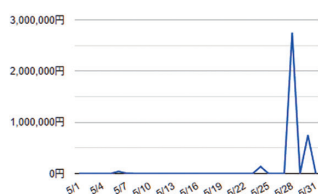
来店数 10人

客粗利単価 -344,600円

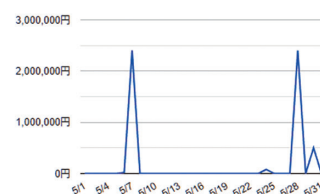
粗利推移



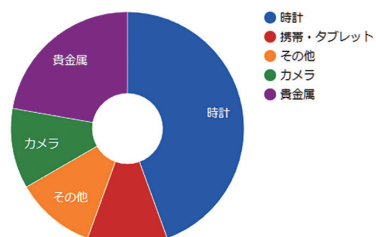
売上推移



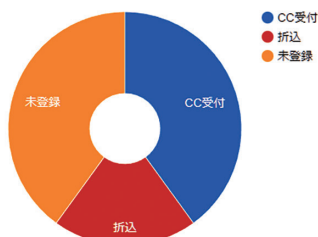
買取推移



商材別比率



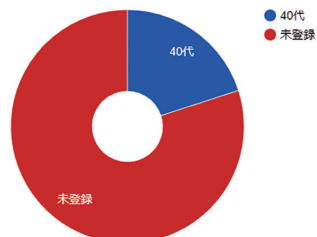
来店比率



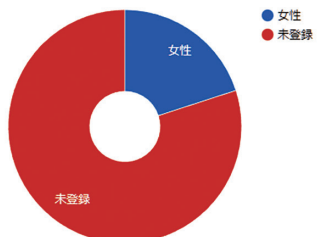
折込比率



年齢別比率



性別比率



第 14 章 お知らせ

お知らせ

本部からお知らせがある場合、ここに表示されます。

ダッシュボード

お知らせ

メッセージ

メインメニュー

① 査定登録

① 査定履歴

📦 商品履歴

📦 販売登録

⑦ 販売先入金管理

🏠 営業管理

⑧ 現金管理

👤 個人実績

📊 集計

📋 情報閲覧

システムメニュー

👤 ユーザ管理

ダッシュボード

本部からのお知らせ

👤

テスト1
テスト1

5/3

👤

テスト0503
EPテスト投稿 <https://www.kaitori-daikichi.jp/store/>

5/3

👤

テスト
テスト

2/19

お知らせ一覧へ

④ 査定登録
査定登録を実施

🕒 査定履歴
査定データ一覧

💎 商品履歴
成約済み商品一覧

📦 販売登録
商品販売登録

⑦ 販売先入金管理
販売先入金状況の管理

📞 営業管理
営業メモ等の管理

第 15 章 メッセージ

メッセージ機能

店舗と FC 本部様とのメッセージのやり取りができます

やり取り可能なパターンとして

- ① 店舗スタッフ様 + オーナー様 + FC 本部スタッフ の 3 者間チャット。
- ② オーナー様 + FC 本部スタッフ の 2 者間チャット。

の 2 パターンあります

オーナー様は店舗スタッフ様と FC 本部のスタッフとのやり取りをチェック可能です

また、店舗スタッフには開示しない内容であればオーナー様と FC 本部スタッフ様だけのやり取りも可能です。

6月度勉強会の件

The screenshot shows a chat interface with three messages. The top message is from '大吉 FC本部 ○○様' (Daikichi FC Head Office ○○-san) and is highlighted with a red box. The middle message is from '○○店 田中様、ロロオーナー様' (○○ Store Tanaka-san, Roro Owner-san) and is also highlighted with a red box. The bottom message is from '2022/5/31 13:29 FC本部 FC本部' and is highlighted with a red box. The chat history shows a conversation about the June study session, with the top message mentioning the session and the middle message mentioning the session and the bottom message mentioning the session.

大吉 FC本部 ○○様
お世話になります。
6月の△△勉強会についてですが、参加したいと思ひます
参加者①：田中 太郎
参加者②：山田 花子
上記2名です
よろしくお願ひします
2022/5/31 13:26 FC加藤店A FC加藤店スタッフ

○○店 田中様、ロロオーナー様
ご連絡いただきありがとうございます
6月の勉強会、参加の件了承致しました
詳しくは下記ご案内を参照ください
それでは引き続きよろしくお願ひいたします。
2022/5/31 13:29 FC本部 FC本部

お世話になります。
オーナーのロロです。
6月の勉強会ですが、わたくしも参加したいと思ひますので
弊店からは合計3名でお願いいたします
よろしくお願ひいたします。
2022/5/31 13:27 FC加藤店A FC加藤店オーナー

第 16 章 情報閲覧機能

情報閲覧機能

情報閲覧機能は、FC 本部様が店舗で必要な書類のテンプレートやその他よく使うツールなど情報共有したい内容を配信いたします。
情報閲覧機能は、開示されてる期間はずっと表示されますのでいつでも確認できます

ECS

Easy Check System

ダッシュボード / 情報閲覧

ログイン店舗: FC加盟店A

ダッシュボード

お知らせ

メッセージ

メインメニュー

査定登録

査定履歴

商品履歴

販売登録

営業管理

現金管理

集計

情報閲覧

システムメニュー

マスタ管理

情報閲覧

50 件表示

検索:

	タイトル	種別	登録日時	更新日時	詳細
NO IMAGE	お知らせ	FC本部	2022/02/24 14:42	2022/02/24 14:42	詳細
	2月勉強会のお知らせ	FC本部	2022/02/17 15:30	2022/02/17 15:30	詳細
NO IMAGE	オークション開催	FC本部	2022/02/17 15:20	2022/02/17 15:20	詳細

3 件中 1 - 3 まで表示

« 最初

< 前

1

次 >

最後 »